

كراسة اللغة الإنجليزية

الصف الثاني الابتدائي

الفصل الدراسي الثاني

اسم الطالب :

الصف :

المدرسة :

إعداد وتنسيق : بدر الشهري

Signature

الأحرف الإنجليزية

١- الأحرف الإنجليزية تسمى (Alphabet) وعددها ٢٦ حرفا وكل حرف له شكلان في الكتابة ، حرف كبير (كابيتال) وحرف صغير (سمول) .

قد تتسأل لماذا ؟

٢- تستعمل الحروف الكبيرة في بداية الأسماء والمعالم والعناوين والمواقع ونحوها للتعريف بها والتفرقة بينها وبين بقية الكلمات الأخرى

مثلا عندما نكتب اسم محمد فإننا نبدأ بحرف كبير ثم نكمل بالحروف الصغيرة :

Muhammad

أو عندما نذكر اسم مدينة ما ، فإننا نقوم بالكتابة بنفس الطريقة .

مثلا مدينة أبها Abha

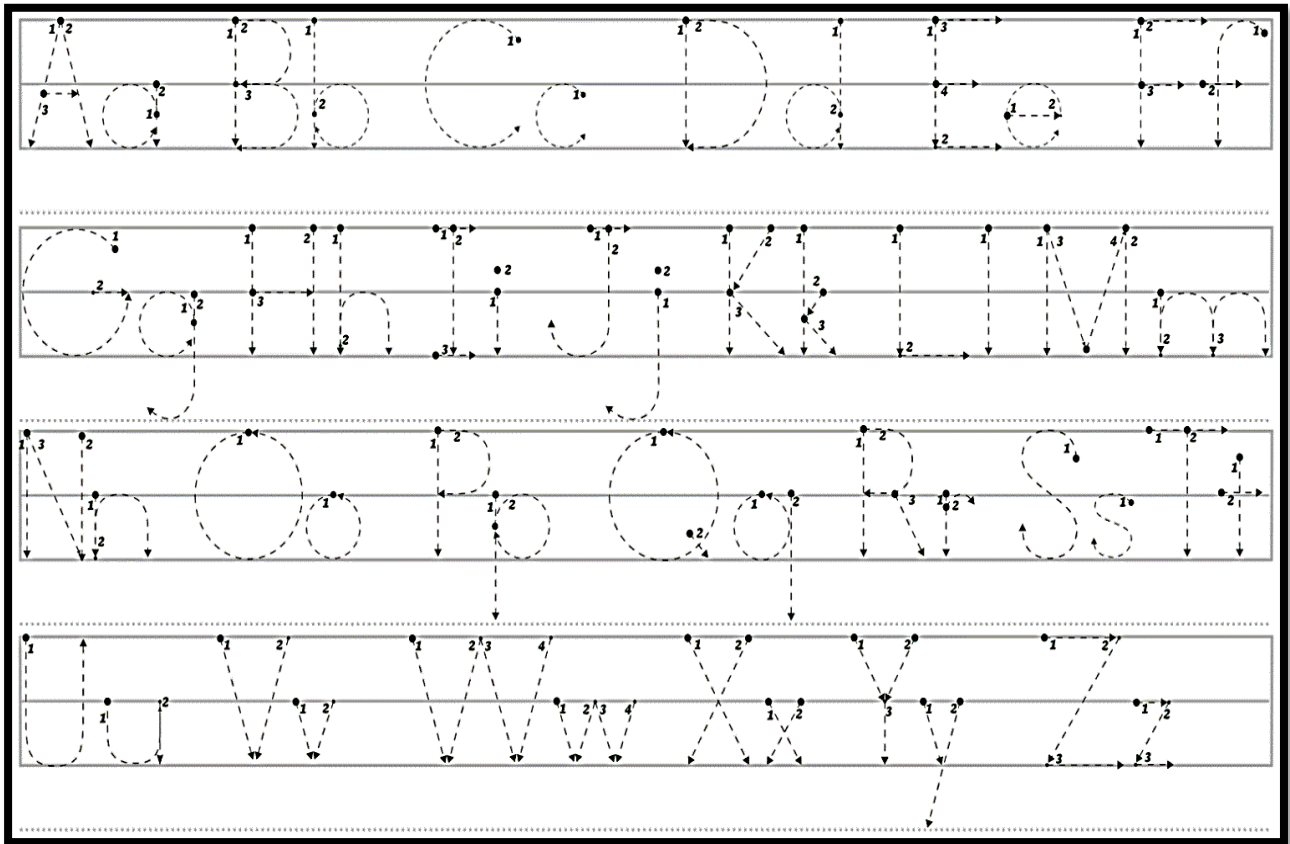




للتذكير

إن سطور الكتابة في اللغة الإنجليزية تختلف عن السطور العربية ، حيث أن السطور الإنجليزية تتكون من ٤ أسطر لأنه حين الكتابة لابد من التفريق بين الحروف الكبيرة والصغيرة وألا تكون جميعها بحجم واحد .. حيث أن الحروف الكبيرة دائما تكتب على الثلاثة الأسطر العلوية .. بينما الحروف الصغيرة تكتب إما بين سطرين فقط أو ٣ أسطر علوية أو ٣ أسطر سفلية

الآن قم بكتابة الحروف الإنجليزية بشكل صحيح ، ونذكر بأن الكتابة تكون من اليسار إلى اليمين ومن الأعلى إلى الأسفل



كيف تمسك القلم أثناء الكتابة بالشكل الصحيح ؟

الخطوة الثالثة



الخطوة الثانية



الخطوة الأولى



قم الان بإعادة كتابة هذه الأحرف بنفسك متبعا الحرف
المنقط والتأكد من الكتابة بالشكل الصحيح

A	a	A a				
B	b	B b				
C	c	C c				
D	d	D d				
E	e	E e				
F	f	F f				
G	g	G g				
H	h	H h				
I	i	I i				
J	j	J j				
K	k	K k				
L	l	L l				
M	m	M m				
N	n	N n				

O	o	O o				
P	p	P p				
Q	q	Q q				
R	r	R r				
S	s	S s				
T	t	T t				
U	u	U u				
V	v	V v				
W	w	W w				
X	x	X x				
Y	y	Y y				
Z	z	Z z				



ما هو حلمك في المستقبل؟

..... حلمي أن أصبح



Unit 1 : Beautiful Nature

Read then rewrite : اقرأ ثم أعد الكتابة

Look ! it's a bat .

It's beautiful .

Look then rearrange the months : اقرأ ثم أكمل ترتيب الأشهر

January

March

April

July

October

November

May

August

December

February

June

September

اكتب الموسم أمام الصورة الصحيحة : Write each season next to its picture :



Spring
Summer
Winter
Fall

اكتب مضاد الكلمة : Write the opposite :

Short

big

strong

أكمل الأحرف الناقصة : Fill in the missing letters :



_ orilla



_ at



_ ap



_ oat

End of unit 1

نهاية الوحدة الأولى

Unit 2 : Friends , Actions , Things

Rewrite the sentences: أعد كتابة الجمل:

Good morning , welcome to class .

Good afternoon , let's have lunch .

Good evening , it's dinner time .

Goodnight , sleep well .

Circle the correct answer : ضع دائرة حول الإجابة الصحيحة :

- Apples are (sweet – sour)
- Lemons are (sweet – sour)
- Soup is (hot – cold)
- Ice cream is (hot – cold)
- Chips are (sweet – salty)

Read and circle YES or NO.

About animals		
1 	The bear is small. It's strong.	YES NO YES NO
2 	The snake is short. It's quiet.	YES NO YES NO
3 	The fish is long. It's noisy.	YES NO YES NO
About food		
4 	Cookies are round and sweet!	YES NO
5 	Chips are thin and yellow. They're sweet.	YES NO YES NO
6 	Lemons are white. They're sour.	YES NO YES NO
7 	Rice is white or brown. It's cold.	YES NO YES NO
8 	It's square. It's tasty.	YES NO YES NO
9 	Kabsa is a Saudi dish. It's a dish with rice and potatoes.	YES NO YES NO
10 	It's green and red. It's nice and hot!	YES NO YES NO

End of unit 2

□ نهاية الوحدة الثانية

Unit 3 : Wild Animals

اقرأ ثم أعد الكتابة : Read then rewrite :

Lion Tiger Koala Zebra

Bear Giraffe Hippo Snake

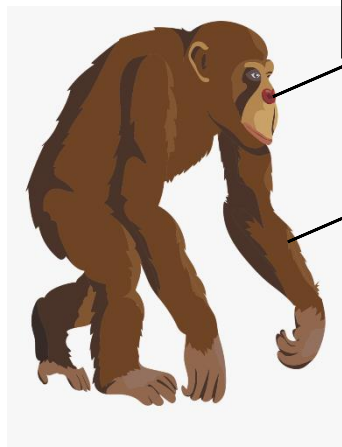



وصل الكلمة إلى الجزء الصحيح : Match each word to the correct part :

Trunk

Teeth

Arm

Nose



Read and write about the animals. Use these words.

big / trunks


black and white/ stripes

scary/ big teeth

smart/ long arms

long/ no arms or legs


fat/ big mouths.




1. Elephants are _____.
They have big _____.




2. Zebras _____.
They have _____.



3. Crocodiles are _____.
They have _____.



4. Chimpanzees are _____.
They have _____.



5. Snakes are _____.
They have _____.



6. Hippos _____.
They _____.

write each word next to the right picture

اكتب كل كلمة بجوار الصورة الصحيحة







Feather


Peach

Bread

اقرأ ثم أكمل الحرف الناقص: Read and write the missing letter:



B _ ok



Cub _



Moo _



_ oot

End of unit 3


نهاية الوحدة الثالثة

Unit 4 : From Here to There

Rewrite the chant and color :

أعد كتابة الأنشودة ثم لون

Handwriting practice lines consisting of multiple sets of three horizontal lines (top, middle dashed, bottom) for writing the chant.



write each word next to the right picture

اكتب كل كلمة بجوار الصورة الصحيحة








Truck
Car
Motorbike

اقرأ ثم أكمل الحرفين الناقصة : Read and write the missing letters :



__ _ ack



__ _ ag



__ _ ock



__ _ lue

End of unit 4

نهاية الوحدة الرابعة